



Round 1 写真を見るポイントをつかむ

PRACTICE DRILL

写真を正しく描写している文を選びましょう。主語を素早く聞き取って、写真を見ながら選択肢をチェックしていきましょう。

1.  (A) (B) (C) (D)

2.  (A) (B) (C) (D)


音声メモ
英語のリスニングでは、音は流れていくため単語の切れ目が聞き取りにくくなります。音がくっついて連なり音として聞こえたり、片方の音が消え、もう一方だけ残ることもあります。「くっつく音」を意識しながら聞いてみてください。

6 PRACTICE DRILL
後半の3ページは、TOEIC® テスト形式で問題を解いていきます。前半に学習した内容がポイントとなる問題で構成されていますから、難しい場合は前半の学習内容に戻って理解するようにしましょう。

7 音声メモ
リスニングでは、聞き取りにくい音が登場する箇所に、英語の音を聞き取るコツがコラムとして掲載されています。

8 ANSWERS
PRACTICE DRILL の解答、訳、解説、語句です。リスニングの場合はスクリプトも確認しましょう。

Chapter 1 状況に対応する

3.  (A) (B) (C) (D)

ANSWERS

1. **正解** (B)
スクリプト : (A) Four men are standing in front of a big pot of flowers. (B) There is a statue in front of the castle. (C) Several people near the statue are taking pictures of the castle. (D) A tour group is walking down the path to the castle.

▶ (A) は4人の男性は銅像の正面にはいません。(C) は「数人が城の写真を撮っている」ではありませんし、(D) も城に向かって歩いているツアーの団体はいませんから誤りです。「城の正面に銅像がある」という (B) が正解です。
語句 statue 「銅像」 castle 「城」 path 「小道」

Round 1 写真を見るポイントをつかむ

2. **正解** (D)
スクリプト : (A) A woman is standing and looking out the window of this hut. (B) The roof of this hut is made out of grass. (C) This hut is several steps from the water. (D) The platform in front of the hut is right over the water.

▶ (A) の woman は写真に写っていませんから、主語を聞いた時点で誤りであると判断できます。(B) ~ (D) は hut (小屋) についての描写ですが、(B) は屋根が草で出来ているか写真から判断できません。(C) は数歩離れたところにあるという描写が写真と合っていません。
語句 hut 「小屋」 platform 「演壇、足場」

3. **正解** (B)
スクリプト : (A) A baby and a woman are sitting on the couch side by side. (B) The woman is holding a little baby while sitting on the couch. (C) The woman is feeding the little baby girl. (D) The little baby is lying in her crib in the living room.

▶ 女性と赤ちゃんについての描写です。どちらが主語になっているかを正しく聞きましょう。(A) は2人が並んで座っているという意味なので誤りです。(C) の feed は「食事を与える」という意味なので合いません。(D) はcrib「ベビーベッド」の部分が含まれません。「女性が赤ちゃんを抱いて、ソファに座っている」という (B) が正しい描写です。
語句 couch 「ソファ、長いす」 crib 「ベビーベッド」

● Round 5 (各週の第5日目の学習)

Chapter 1 状況に対応する

ANSWERS

Part 1
1. **正解** (C)
スクリプト : (A) Only children are participating in the swamp tour. (B) The tour boat is not clearly visible because of all the trees.

(A) 子供たちだけが沼地のツアーに参加している。
(B) ツアーボートはたくさん木ののためにはっきり見えない。

Round 5 Weekly Review

Part 2
3. **正解** (C)
スクリプト : Where will you be staying while you are here? (A) We plan to check in by 4:30. (B) I think we should all stay as calm as possible. (C) I have reservations at the

こちらにいらっしゃる間、どこに滞在なさるのですか。
(A) 4時半までにはチェックインする予定です。
(B) 私たちはできるだけ落ち着いているべきだと思います。


Chapter 1 状況に対応する


Round 5 Weekly Review

今日の学習テーマ

今週は質問の聞き取りや場面の把握、音のひっかけへの対応といったリスニングの基本的なテクニックを学習してきました。TOEIC Part 1 ~ 3の問題で学習したことを確認していきましょう。

Part 1・写真描写問題

1.  (A) (B) (C) (D)

2.  (A) (B) (C) (D)

Round 5 Weekly Review

Part 2・応答問題

3. Mark your answer. (A) (B) (C)

4. Mark your answer. (A) (B) (C)

5. Mark your answer. (A) (B) (C)

6. Mark your answer. (A) (B) (C)

Part 3・会話問題

7. What is the relationship between these two people?
(A) They are friends. (B) They are in-laws. (C) They are director and actor. (D) They are married. (A) (B) (C) (D)

8. Why does the man tell the woman about his schedule?
(A) Because she asks him to work for her. (B) Because she invites him out. (C) Because she wants him to deliver something. (D) Because she needs him to call her back. (A) (B) (C) (D)

9. What will the man do tonight?
(A) Go to the theater. (B) Visit Cynthia. (C) Do research. (D) Finish the woman's work. (A) (B) (C) (D)

9 Weekly Review

その週に学習した内容を、TOEIC 形式で復習します。

10 ANSWERS

Weekly Review の解答、スクリプト、訳、解説、語句です。できなかった問題はそれぞれの Round に戻って復習しておきましょう。

重要

コース全体を通して、問題と正解のみを学習するのではなく、正解ではない選択肢中の単語や表現もしっかりと学習してください。特に、会話問題や長文問題では、正解したから OK ではなく、全文の意味が読んだり聞いたりしたとき瞬時に理解できるレベルを目指して、単語力や文法力を身につける必要があります。

9 ~ 11 週目

9 ~ 11 週目、TEXTBOOK 3 の Chapter 1 ~ 3 の構成は次のとおりです。

● Round 1、3、5 (各週の第 1、3、5 日目の学習)

The collage shows various TOEIC practice materials. On the left, a page titled 'Round 1 模擬問題 1' features 'Part 1 写真描写問題' with two image-based questions. In the center, a page titled 'Round 1 模擬問題 1' shows 'Part 2 応答問題' with three listening questions and an audio script. On the right, another page titled 'Round 1 模擬問題 1' shows 'Part 3 会話問題' with a conversation and multiple-choice questions.

- 11 TOEIC®テスト形式の模擬問題です。1回の問題形式は、1、または2形式。Part 1・2、Part 3・4、Part 5・6、Part 7 の 4 パターンです。本番に向けて取り組みましょう。
- 12 模擬問題の解答、スクリプト、訳、解説、語句です。ひと通り問題を解いたあと、しっかりとチェックしておきましょう。

● Round 2、4 (各週の第 2、4 日目の学習)

Round 2 では英語のイントネーションや強弱、さらには国の違いによる発音の違いなどを中心としたリスニングのコツを、Round 4 では文脈のとらえ方、複数の文書の背景のとらえ方など、リーディングのコツを学びます。

後半では学習した内容に即した TOEIC 形式のドリルで、確認しておきましょう。

The collage shows TOEIC practice materials for Round 2 and 4. On the left, a page titled 'Round 2 イントネーションと強弱で聞き取る' includes a 'Point 1' section on intonation and a 'PRACTICE DRILL' section with listening questions. On the right, a page titled 'Round 2 イントネーションと強弱で聞き取る' shows 'Part 2 応答問題' and 'Part 3 会話問題' with multiple-choice questions.

- 13 TOEIC®テスト形式ですが、複数のパート形式を含んだ問題です。パートに対する指示文はありませんが、提示されたパートと同形式で問題を解きましょう。

12 週目

TEXTBOOK3 の Chapter 4 は仕上げ模試問題です。Round 1 ~ 3 を通して行えば、実際の TOEIC®テストの 4 分の 1 (Quarter Test) の問題量を解くことができます。学習の総仕上げとして、本番の感覚をつかみ、実戦に備えましょう。